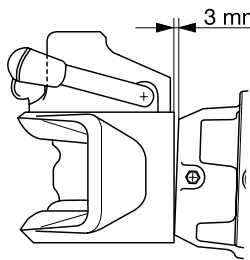


# Cotes d'usure

## POUR ATTELAGES DE REMORQUE ET ANNEAUX

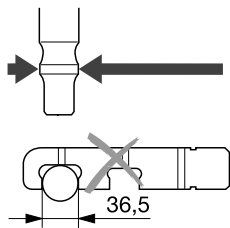
### Attelages automatiques

#### - Palier (articulation tournante)



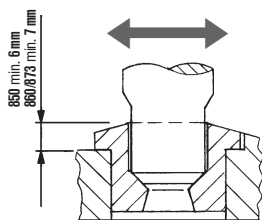
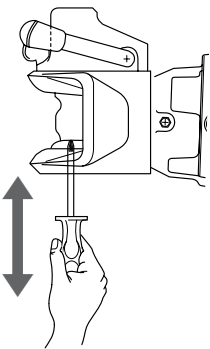
Mesure de la fente à l'articulation tournante entre le pavillon et le bord de bride sous charge légère sur la patte inférieure en position de marche: **max. 3 mm**

#### - Axe d'accouplement



type	diamètre		limite d'usure min. (mm)
	cotes (mm)		
840	38 ±0,1		36
850	30,6±0,1		28,6
860	38 ±0,1		36
873	30,6±0,1		28,6

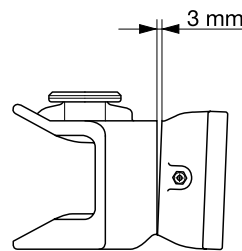
● Jeu en hauteur: **max. 2,5 mm**



● Jeu dans le guidage inférieur de l'axe **max. 2,5 mm**: usure de l'axe d'accouplement ou de l'alésage **max. 1,5 mm**

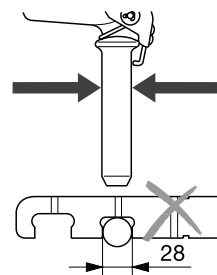
### Attelages à verrouillage manuel

#### - Palier (articulation tournante)

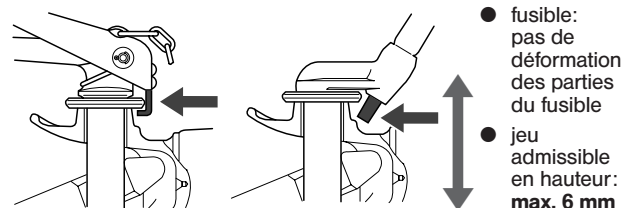


Mesure de la fente à l'articulation tournante entre le pavillon et le bord de bride sous charge légère sur la patte inférieure en position de marche: **max. 3 mm**

#### - Pivot d'emboîtement à une main

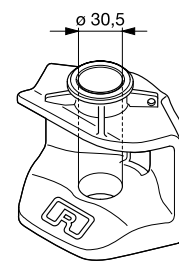


type	diamètre		limite d'usure min. (mm)
	cotes (mm)		
274	30-31,5		28
800	30-31,5		28
810	30-31,5		28



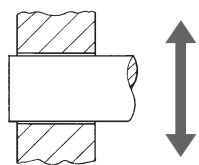
● fusible: pas de déformation des parties du fusible  
● jeu admissible en hauteur: **max. 6 mm**

#### - Alésage du corps



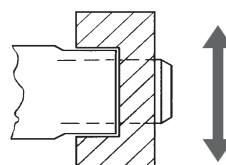
en haut et en bas en position de marche: **max. 35 mm** ovale

### Palier à pivot d'emboîtement



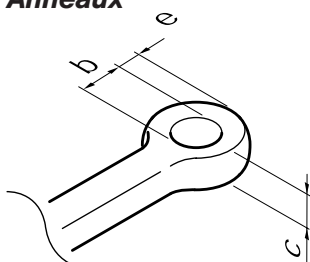
● Jeu du pivot dans l'alésage **max. 3 mm** (cotes nouvelles 0,5 mm)  
● Usure du pivot **max. 1,5 mm**  
● Usure de l'alésage **1 mm** ou inversement

### Palier à hauteur variable



● Jeu dans les parties de guidage en direction de traction/poussée **max. 2,4 mm** (cote nouvelle 0,4 mm pour une cote de montage de 330 mm)  
● Usure de la rainure dans le cadre d'attelage **max. 1,2 mm**  
● Usure du guidage de l'attelage de remorque **0,8 mm** ou inversement

### Anneaux



ISO	DIN	b <sup>2</sup> max. (mm)	c min. (mm)	e <sup>3</sup> min. (mm)
5692-2	11026	41,5	38	22
-	11043	41,5	31 <sup>1</sup>	22
8755	74054	41,5	28	22
8755	74054/2 (sans bague)	44,0	28	24
1102	74053	52,5	41,5	23,5
5692-1	9678	52,5	27,5	27

<sup>1</sup> Cote nouvelle dans la zone de la bosse 35 mm <sup>2</sup> Cote avec bague <sup>3</sup> Cote sans bague